

Обзор новинок методической литературы и дидактических игр "Издательства Ольги Кузнецовой" г. Самара

Спикер:

учитель-логопед высшей категории,
методист издательства Ольги Кузнецовой

Ананьева Ирина Николаевна

1 И.Н. АНАНЬЕВА ГОВОРЯЩИЕ КАРТИНКИ

Дидактический комплект:
методические рекомендации
и практический материал

В 2-х частях*

Возраст: от 3-х лет

* 1 часть доступна только
в электронном виде
на сайте ЛитРес



Варианты игр:

- Рассказ-описание
- Чего не стало? Кто ушёл?
- Что лишнее?
- Чудесный мешочек

2 И.Н. АНАНЬЕВА ПИКТОГРАММЫ

Опыт применения пособия
«Говорящие картинки»

Сборник методических
разработок



Опыт применения в работе
с детьми и взрослыми с ООП
на примере пособия
«Говорящие картинки»



РАЗВИТИЕ РЕЧИ, ЛОГОПЕДИЯ
ДЛЯ ДОШКОЛЬНИКОВ



И.Н. АНАНЬЕВА ВОЛШЕБНЫЕ РАМКИ

Развивающая игра

Возраст: от 3-х лет

Рамки-
основы с алго-
ритмом описания
предметов
3 шт.



Предметные
картинки
12 шт.




ЯБЛОКО

Яблоко – это фрукт.
Оно круглое, красное, сладкое.


Яблоки большие я в руках несу.
Красные и сладкие в корзинку положу.
Вот какие яблоки на яблоне растут,
Очень любят дети ароматный фрукт.

Круглое и сладкое,
Твердое и гладкое.

Карточки
с речевым
материалом
12 шт.



Разрезные
двусторонние
картинки
12 шт.



РАЗВИТИЕ РЕЧИ, ЛОГОПЕДИЯ
для дошкольников


И.Н. АНАНЬЕВА ЛОГОСЛЕДОПЫТ

Развивающая игра

Возраст: 5-8 лет



Поля
разрезные
с карточками
89 шт.



Варианты игр:

- Парные картинки-рифмы
- Зашифрованная карта
- Карта-невидимка

РАЗВИТИЕ РЕЧИ, ЛОГОПЕДИЯ
для дошкольников

И.Н. АНАНЬЕВА ЗВУКОВЫЕ ЛОСКУТКИ

Развиваем
фонематическое
восприятие


Возраст: 5-8 лет



Рабочие
поля
с картинками
21 шт.



Поля
разрезные
с лоскутками-
подсказками
4 шт.



И.В. Салмина, Л.С. Дьячкова

ФОРМИРУЕМ ГРАММАТИЧЕСКИЙ СТРОЙ РЕЧИ

Тренажёр для работы
с детьми с ТНР и детьми-билингвами

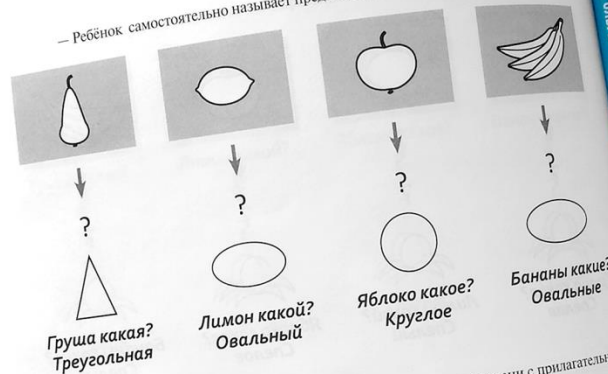


И.В. САЛМИНА, Л.С. ДЬЯЧКОВА ФОРМИРУЕМ ГРАММАТИЧЕСКИЙ СТРОЙ РЕЧИ

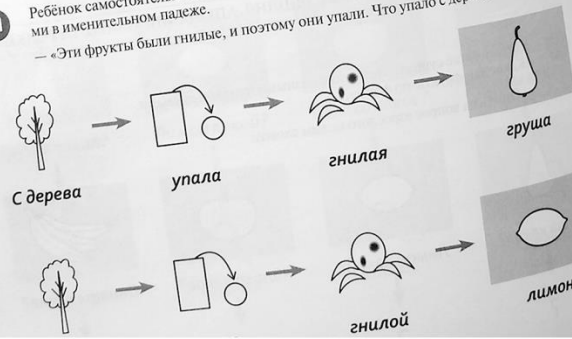
Тренажёр для работы
с детьми с ТНР
и детьми-билингвами

Возраст: 5-8 лет

— Ребёнок самостоятельно называет предмет, задает к нему вопрос и сам отвечает.



41 Ребёнок самостоятельно согласует глаголы прошедшего времени с прилагательными в именительном падеже.
— «Эти фрукты были гнилые, и поэтому они упали. Что упало с дерева?»





Е.В. МАЗАНОВА

РЕЧЕВЫЕ ИГРЫ С ЛЕГО

Методическое пособие

Возраст: 5-8 лет



РАЗВИТИЕ РЕЧИ, ЛОГОПЕДИЯ
ДЛЯ ДОШКОЛЬНИКОВ

Е.В. МАЗАНОВА ЛОВЕЦ СЛОВ

Игра для профилактики
и коррекции
аграмматической
дисграфии

Возраст: 5-8 лет



-ЛЕС-

-ВОД-

-ГОР-

Карточки
с названием
корней
15 шт.

+ 6 шт.
для сложных
слов

Игровые
тематические
поля
4 шт.



-МОР-



Карточки
с картинками
99 шт.



Варианты игр:

1. На картинку посмотри и предметы подбери
2. Что такое, кто такой?
3. Четвертый лишний
4. Дополни картинки
5. Угадай по описанию
6. Сложные слова
7. Профессия - не профессия

... и другие!

УДК 373.21(075)
ББК 74.202.5
Г 968

Гуськова, Алевтина Александровна
Г 968 Формирование речевых и театральных умений
у дошкольников с нарушениями речи: метод. пособие
Самара, 2017. — 88 с.

А. А. Гуськова

Формирование
речевых и театральных
умений у дошкольников
с нарушениями речи



Самара, 2017

СОДЕРЖАНИЕ

ВВЕДЕНИЕ.....	4
ПРОГРАММНО-ОБРАЗОВАТЕЛЬНЫЕ ЗАДАЧИ ТЕАТРАЛЬНО-КОРРЕКЦИОННОЙ ДЕЯТЕЛЬНОСТИ, РЕАЛИЗУЕМЫЕ В УСЛОВИЯХ ИНТЕГРАЦИИ ОБРАЗОВАТЕЛЬНЫХ ОБЛАСТЕЙ.....	12
СЦЕНАРИИ ТЕАТРАЛИЗОВАННО-КОРРЕКЦИОННОЙ ДЕЯТЕЛЬНОСТИ.....	13
Грибок-теремок.....	13
Колосок.....	16
Осень на пороге.....	21
12 месяцев.....	26
Домик для птиц.....	31
Гуси-лебеди.....	39
Как два снеговика солнце искали.....	44
Как Пирожок весну искал.....	53
Мешок яблок.....	59
Как коза избушку построила.....	66
Колобок.....	71
Кошки-мышки.....	77
СПИСОК ИСПОЛЬЗОВАННОЙ И РЕКОМЕНДУЕМОЙ ЛИТЕРАТУРЫ.....	86

А.А. ГУСЬКОВА

ФОРМИРОВАНИЕ
РЕЧЕВЫХ И ТЕАТРАЛЬНЫХ
УМЕНИЙ У ДОШКОЛЬНИКОВ
С НАРУШЕНИЯМИ РЕЧИ

Методическое пособие

Возраст: 5-8 лет



А.А. ГУСЬКОВА

ОБУЧЕНИЕ ЧТЕНИЮ. ИГРЫ ДЛЯ ДЕТЕЙ 5-7 ЛЕТ

Практическое пособие

Возраст: 5-7 лет

Содержание

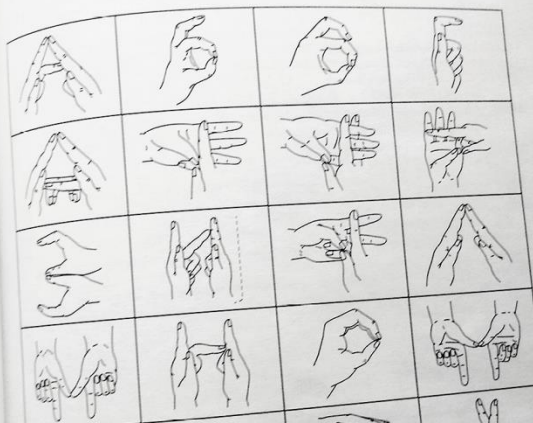
- Игры по подготовке к освоению навыков чтения
- Игры с буквами
- Игры со словами
- Алфавит на прищепках
- Пальчиковый алфавит
- Игры со словами
- Алфавит на прищепках

Игра «Логические пары»

Лыжи	Палки
Звёзды	Ночь
Солнце	День

А	Б	В
Г	Д	Е
Ё	Ж	З
И	Й	К
Л	М	Н
О	П	Р
С	Т	У
Ф	Х	Ц

Пальчиковый алфавит



А.А. Гуськова

ОБУЧЕНИЕ ЧТЕНИЮ Игры для детей 5-7 лет



Практическое пособие для логопедов, воспитателей и родителей

Ж

Вопросы:
1. Что делает паучок-старичок?
2. Как он это делает?
3. Для чего паучок-старичок плетет паутинку?
4. Что случилось с паутинкой?
5. Чем закончилась история?

ЗВУКИ [Л] – [Р]

1. Уточнение артикуляции звуков

- 1.1. Артикуляция звука [Л]:
- губы — в полуулыбке;
 - верхние и нижние резцы находятся на незначительном расстоянии друг от друга;
 - кончик языка поднимается и смыкается с альвеолами (бугорками за верхними резцами);
 - боковые края языка опущены, и в результате чего по бокам остаются проходы для выходящего воздуха;
 - мягкое небо поднято и закрывает проход в нос;
 - голосовые связки сомкнуты и вибрируют, образуется голос.
- «Самолет гулит: л-л-л...».



Рис. 9

1.2. Артикуляция звука [Р]:

- губы — в улыбке;
- верхние и нижние резцы находятся на расстоянии одного пальца друг от друга;
- язык принимает форму «чашечки»;
- кончик языка поднимается к альвеолам (бугоркам за верхними резцами).

...соприкасается с ними и вибрирует (дрожит под напором выходящей струи воздуха);

- боковые края языка прижаты к коренным зубам;
- мягкое небо поднято и закрывает проход в нос;
- голосовые связки сомкнуты и вибрируют, образуется голос.

«Работает мотор: р-р-р...».

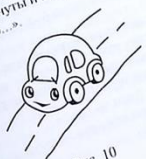


Рис. 10

2. Словесная дифференциация звуков

2.1. Игра «Покажи картинку»

Инструкция: «Покажи картинку, на которой изображен предмет, название которого начинается с заданного звука».

Взрослый четко произносит заданный звук. Ребенок показывает нужную картинку.

Можно использовать картинки: «пароходик», «тигр».

2.2. Игра «Топни — топни»

Инструкция: «Топни — топни на звук [Р].»

Взрослый четко произносит заданный звук. Ребенок топает один раз.

2.3. Игра «Сопоставь»

Инструкция: «Сопоставь картинку с предметом, название которого начинается с заданного звука».

Э. А. Шевченко

Дифференциация звуков. Логопедические игры для детей 6–7 лет

Практическое пособие
для логопедов, воспитателей и родителей

Самара 2017

Э.А. ШЕВЧЕНКО

ДИФФЕРЕНЦИАЦИЯ ЗВУКОВ. ЛОГОПЕДИЧЕСКИЕ ИГРЫ ДЛЯ ДЕТЕЙ 6–7 ЛЕТ*

Практическое пособие

Возраст: 6–7 лет



* Пособие доступно только
в электронном виде на сайте
ЛитРес

НЭ

Л

С

Ш

Ф

В

ЗАНЯТИЕ 12

Эмпирическое обобщение.
Виды многоугольников

1. Сравни, чем похожи и чем отличаются цифры 4 и 5.



2. Продолжи ряд цифр.



3. Найди на рисунке и назови разные виды многоугольников. На какие группы их можно разделить? Раскрась треугольники жёлтым карандашом, а четырёхугольники коричневым карандашом.



1 С.П. ЗУБОВА

МАТЕМАТИКА

Рабочая тетрадь для подготовки к школе. Методическое пособие для учителя

2 В.В. БОГДАНОВА,
Н.А. РАЗАГАТОВА


УЧИМСЯ ПИСАТЬ

Рабочая тетрадь для подготовки к школе. Методическое пособие для учителя



Задания для самостоятельного выполнения дома.

1. Пропиши по образцу.



2. Посмотри внимательно на картинку. Закрась круги с гласными буквами красным цветом.



48

С.П. ЗУБОВА

КУРС РАЗВИТИЯ
ИНТЕЛЛЕКТА РЕБЕНКА

МАТЕМАТИКА

РАБОЧАЯ ТЕТРАДЬ
ДЛЯ ПОДГОТОВКИ К ШКОЛЕ



В.В. БОГДАНОВА, Н.А. РАЗАГАТОВА

КУРС РАЗВИТИЯ
ИНТЕЛЛЕКТА РЕБЕНКА

УЧИМСЯ ПИСАТЬ

РАБОЧАЯ ТЕТРАДЬ
ДЛЯ ПОДГОТОВКИ К ШКОЛЕ



В.В. БОГДАНОВА, Н.А. РАЗАГАТОВА

КУРС РАЗВИТИЯ
ИНТЕЛЛЕКТА РЕБЕНКА

УЧИМСЯ ПИСАТЬ

МЕТОДИЧЕСКОЕ ПОСОБИЕ
ДЛЯ УЧИТЕЛЯ





МЕТОДИЧЕСКИЕ РЕКОМЕНДАЦИИ по использованию комплекта в работе с детьми с тяжёлыми нарушениями речи



Мозаика выполнена из разноцветных деревянных геометрических фигур и дополнена геометрической фигурой «ОВАЛ».

Игровая деятельность детей организуется с помощью дидактических игр и игровых упражнений, оформленных в виде технологических карт по 10 лексическим темам.





приглашение

ИНСТАГРАМ
IRINAANANEVA45

ЛОГОПЕД
ИРИНА
АНАНЬЕВА

Оптовая закупка книг издательства

8 (927)277-22-04,

(927) 266-17-02,

(927) 695-76-95.

E-mail: kuznetsova-books@mail.ru

Интернет-магазин: Kuznetsova-books.ru

Также вы можете приобрести наши издания

в розницу в интернет-магазинах

Ozon, Лабиринт, Читай-город.

Благодарим за внимание!